

**CONSORZIO DI BONIFICA TERRE D'APULIA
BARI**

**DELIBERAZIONE COMMISSARIALE
N. 309 REGISTRO DELLE DELIBERAZIONI**

**OGGETTO : Recepimento di definitiva approvazione Accordo Collettivo 28-06-2013.
Rinnovo parte economica dipendenti fissi e OTD -triennio 2012/2014.**

L'anno duemilatredici, il giorno 30 del mese di SETTEMBRE in Bari, negli uffici consortili di Corso Trieste n. 11,

IL COMMISSARIO

Dott. Giuseppantonio Stanco, nominato Commissario Straordinario del Consorzio di Bonifica Terre d'Apulia con DPGR n. 701 del 04.07.2011, il cui incarico è stato prorogato con DPGR n.1128 del 29.12.2011 e successivo DPGR n.22 del 23.1.2013, assistito dalla dott.ssa Maria Luisa CONGEDO, quale segretario verbalizzante, su proposta del Direttore dell'Area competente, adotta la presente deliberazione.

PREMESSO CHE :

con circolare n.20 del 31 luglio 2013 lo SNEBI ha comunicato al Consorzio il testo di definitiva approvazione dell'Accordo di cui all'oggetto, stipulato tra lo stesso SNEBI e le organizzazioni sindacali nazionali Flai-Cgil, Fai-Cisl e Filbi-Uil, con il quale vengono stabiliti gli aumenti economici spettanti ai dipendenti fissi e OTD consortili per il triennio 2012/2014 suddivisi in tre tranches, così come riportato nella tabella allegata al presente deliberato come parte integrante ;

RITENUTO DI :

recepire il suddetto Accordo, ai sensi e per gli effetti del vigente CCNL di categoria, riconoscendo gli aumenti contrattuali spettanti ai dipendenti consortili per il triennio 2012/2014 in applicazione di quanto stabilito dalla relativa tabella allegata ;

ASSUNTI i poteri di cui al DPGR n. 701/ 2011 , n. 1128 /2011 e successivo n. 22/2013


DELIBERA

1. Per le motivazioni richiamate in premessa, ai sensi e per gli effetti del vigente CCNL dei Consorzi di Bonifica, recepire le novate disposizioni economiche contenute nell'Accordo Collettivo del 28 giugno 2013, con le quali vengono stabiliti gli aumenti contrattuali spettanti ai dipendenti consortili fissi e OTD per il triennio 2012/2014 così come riportati nella tabella allegata che costituisce parte integrante del presente deliberato;




2. I dirigenti responsabili delle Aree e degli Uffici di competenza, sono autorizzati alla predisposizione degli atti necessari all'applicazione del suddetto Accordo con decorrenza 1 luglio 2012- 1 settembre 2014.


IL DIRIGENTE AREA AMMINISTRATIVA
(Dott.ssa Maria Luisa Congedo)




IL VICE DIRETTORE GENERALE
(Dott. Ing. Giuseppe Corti)

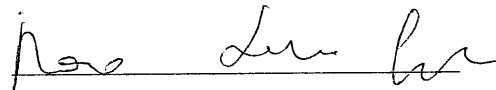


IL COMMISSARIO
(Dott. Giuseppantonio Stanco)






IL SEGRETARIO
(Dott.ssa Maria Luisa Congedo)




ATTESTATO DI PUBBLICAZIONE

Il presente deliberato è stato pubblicato all'albo consortile il giorno 30/09/2013
dove resterà pubblicato sino al giorno 09/10/2013.

IL SEGRETARIO
(Dott.ssa Maria Luisa Congedo)



Allo stato non sussiste
adempimento contabile

UFFICIO CONTABILITA' GENERALE
IL FUNZIONARIO 

IL DIRETTORE DELL'AREA FINANZIARIA
(Dott. )

2012 Tabella dei minimi di stipendio base 2012, dipendenti in servizio al 15 luglio 2000

	retribuz.		aumento.		retribuz.		a.c.n.l.		retribuz. 01/11/2012	importo ad personam * (n.b)
	31/12/2011	01/07/2012	01/07/2012	1,00%	01/07/2012	10/11/2008	3^a tranche classificazione			
area D	{ 100	1173,13	11,68	12,50	1184,81			1184,81	1,17	
	{ 104	1220,05	12,15		1232,20			1232,20		
	107	1255,25			1267,75			1267,75		
	115	1349,09	13,43		1362,53		15,00	1362,53		
	{ 116 112	1301,81 1360,83 1300,34	13,43 13,55 13,08		1315,25 1374,38 1313,43		13,57	1330,25 1374,38 1327,00		
area C	127	1489,87	14,84		1504,71			1504,71	7,84	
	118	1384,30	13,79		1398,08			1398,08		
area B	{ 132	1493,12	15,42		1508,54		15,00	1523,54	15,00	
	{ 127	1398,77	14,84		1413,61		15,00	1428,61		
	132	1493,12	15,42		1508,54			1523,54		
area A	{ 132	1548,53	15,42		1563,95			1563,95	11,77	
	{ 127	1489,87	14,84		1504,71			1504,71		
	132	1493,12	15,42		1508,54			1523,54		
	{ 157	1841,81	18,34		1860,15			1860,15		
	{ 134	1572,00	15,65		1587,65		7,47	1587,65		
area A	{ 159	1564,53	15,65		1580,18			1587,65	0,53	
	{ 135	1865,28	18,58		1883,85			1883,85		
	159	1865,28	18,58		1883,85			1883,85		
	{ 135	1583,72	15,77		1599,49		15,00	1599,49		
	{ 184	1565,01	15,77		1580,79			1595,79		
area A	{ 184	2158,56	21,50		2180,06			2180,06	100,70	
	{ 159	1865,28	18,58		1883,85			1883,85		
	159	1865,28	18,58		1883,85			1883,85		

2013 Tabella dei minimi di stipendio base 2013, dipendenti in servizio al 15 luglio 2000

	a.c.n.l.		retribuz. 01/07/2013 aumento 01/07/2013 2,50%	retribuz. 01/07/2013	10/11/2008 4 ^a tranche classificazione	retribuz. 01/11/2013	importo ad personam * (n.b)
	01/11/2012	01/07/2013					
area D		1184,81	29,51	1214,32		1214,32	
		1232,20	30,69	1262,89		1262,89	
		1267,75	31,57	1299,32		1299,32	1,17
		1362,53	33,93	1396,46		1396,46	7,84
area C		1330,25	33,93	1364,18	15,00	1379,18	
		1374,38	34,23	1408,61		1408,61	
area B		1327,00	33,05	1360,05		1360,05	
		1504,71	37,47	1542,18		1542,18	
area A		1398,08	34,82	1432,90		1432,90	
		1523,54	38,95	1562,49		1562,49	
area A		1523,54	38,95	1562,49		1562,49	
		1563,95	38,95	1602,90		1602,90	
area A		1504,71	37,47	1542,18		1542,18	
		1860,15	46,32	1906,48		1906,48	11,77
area A		1587,65	39,54	1627,19		1627,19	
		1587,65	39,54	1627,19		1627,19	
area A		1883,85	46,91	1930,77		1930,77	
		1599,49	39,83	1639,33		1639,33	0,53
area A		1595,79	39,83	1635,62	3,71	1639,33	
		2180,06	54,29	2234,34		2234,34	100,70
area A		1883,85	46,91	1930,77		1930,77	
		1883,85	46,91	1930,77		1930,77	

2014 Tabella dei minimi di stipendio base 2014, dipendenti in servizio al 15 luglio 2000

	retribuz.		aumento		a.c.n.l.		retribuz.	importo ad personam * (n.b)
	01/11/2013	01/09/2014	01/09/2014	01/11/2014	10/11/2008	01/11/2014		
area D 100 104 107 115 116 112	1214,32	30,24	1244,56	1244,56		1244,56	1244,56	1,17
	1262,89	31,45	1294,34	1294,34		1294,34	1294,34	
	1299,32	32,36	1331,68	1331,68		1331,68	1331,68	
	1396,46	34,78	1431,24	1431,24		1431,24	1431,24	
area C 127 118	1379,18	34,78	1413,96	1413,96	15,00	1428,96	1428,96	7,84
	1408,61	35,08	1443,69	1443,69		1443,69	1443,69	
	1360,05	33,87	1393,92	1393,92		1393,92	1393,92	
	1542,18	38,41	1580,59	1580,59		1580,59	1580,59	
area B 132 127 132	1432,90	35,69	1468,59	1468,59		1468,59	1468,59	
	1577,49	39,92	1617,41	1617,41	15,00	1632,41	1632,41	
	1481,08	38,41	1519,49	1519,49	15,00	1534,49	1534,49	
	1577,49	39,92	1617,41	1617,41	15,00	1632,41	1632,41	
area A 132 127	1602,90	39,92	1642,82	1642,82		1642,82	1642,82	
	1542,18	38,41	1580,59	1580,59		1580,59	1580,59	
	1906,48	47,48	1953,96	1953,96		1953,96	1953,96	
	1627,19	40,53	1667,72	1667,72		1667,72	1667,72	
area A 157 134 159 135	1627,19	40,53	1667,72	1667,72		1667,72	1667,72	11,77
	1930,77	48,09	1978,85	1978,85		1978,85	1978,85	
	1639,33	40,83	1680,15	1680,15		1680,15	1680,15	
	1639,33	40,83	1680,16	1680,16		1680,16	1680,16	
area A 184 159	2234,34	55,65	2289,99	2289,99		2289,99	2289,99	0,53
	1930,77	48,09	1978,85	1978,85		1978,85	1978,85	
	1930,77	48,09	1978,85	1978,85		1978,85	1978,85	
	1930,77	48,09	1978,85	1978,85		1978,85	1978,85	
	1930,77	48,09	1978,85	1978,85		1978,85	1978,85	100,70
	1930,77	48,09	1978,85	1978,85		1978,85	1978,85	

2012 Tabella dei minimi di stipendio base 2012, dipendenti assunti dopo il 15 luglio 2000

	retribuz. 31/12/2011	aumento 01/07/2012 1,00%	retribuz. 01/07/2012	a.c.n.i. 10/11/2008		retribuz. 01/11/2012	importo ad personam * (n.b)
				3 ^a tranche classificazione			
area D	100	11,68	1205,89			1205,89	2,18
	104	12,15	1253,32	0,80		1254,12	
	107	12,50	1290,31			1290,31	
	115	13,43	1386,77			1386,77	
area C	116	13,43	1339,26	15,00		1354,26	10,99
	112	13,55	1398,83			1398,83	
	127	13,08	1337,44	13,17		1350,61	
	118	14,84	1531,48			1531,48	
area B	132	13,79	1422,95			1422,95	
	127	15,42	1539,71	15,00		1554,71	
	132	14,84	1441,19	15,00		1456,19	
	127	15,42	1539,71	15,00		1554,71	
area A	132	15,42	1591,78			1591,78	
	127	14,84	1531,48			1531,48	
	157	18,34	1893,25			1893,25	
	134	15,65	1615,90	1,83		1615,90	
area A	159	15,65	1614,07			1615,90	7,89
	135	18,58	1917,37			1917,37	
	184	15,77	1627,96			1627,96	
	159	15,77	1627,96	13,28		1627,96	
area A	184	15,77	1614,68			1627,96	9,66
	159	21,50	2218,85			2218,85	
	184	18,58	1917,37			1917,37	
	159	18,58	1917,37			1917,37	

2013 Tabella dei minimi di stipendio base 2013, dipendenti assunti dopo il 15 luglio 2000

	retribuz.		aumento		retribuz.		a.c.n.l.		retribuz.	importo ad personam * (n.b)
	01/11/2012	01/07/2013	01/07/2013	2,50%	01/07/2013	10/11/2008	4 ^a tranche classificazione	01/11/2013		
area D	100	1205,89	29,51	1235,40	1235,40			1235,40	2,18	
	104	1254,12	30,69	1284,81	1284,81			1284,81	10,99	
	107	1290,31	31,57	1321,88	1321,88			1321,88		
	115	1386,77	33,93	1420,70	1420,70	15,00		1420,70		
area C	116	1354,26	33,93	1388,19	1388,19			1403,19		
	112	1398,83	34,23	1433,06	1433,06			1433,06		
	118	1350,61	33,05	1383,66	1383,66			1383,66		
	127	1531,48	37,47	1568,95	1568,95			1568,95		
area B	118	1422,95	34,82	1457,77	1457,77			1457,77		
	132	1554,71	38,95	1593,66	1593,66			1608,66		
	127	1456,19	37,47	1493,66	1493,66			1508,66		
	132	1554,71	38,95	1593,66	1593,66			1608,66		
area A	132	1591,78	38,95	1630,73	1630,73			1630,73		
	127	1531,48	37,47	1568,95	1568,95			1568,95		
	157	1893,25	46,32	1939,58	1939,58			1939,58	8,03	
	134	1615,90	39,54	1655,44	1655,44			1655,44	19,34	
area A	159	1615,90	39,54	1655,44	1655,44			1655,44		
	135	1917,37	46,91	1964,29	1964,29			1964,29	7,89	
	184	1627,96	39,83	1667,79	1667,79			1667,79		
	159	1627,96	39,83	1667,79	1667,79			1667,79		
area A	184	2218,85	54,29	2273,13	2273,13			2273,13	9,66	
	159	1917,37	46,91	1964,29	1964,29			1964,29	117,30	
	159	1917,37	46,91	1964,29	1964,29			1964,29		
	159	1917,37	46,91	1964,29	1964,29			1964,29		

2014 Tabella dei minimi di stipendio base 2014, dipendenti assunti dopo il 15 luglio 2000

	retribuz. 01/11/2013	aumento 01/09/2014 2,50%	retribuz. 01/09/2014	a.c.n.l.		retribuz. 01/11/2014	importo ad personam * (n.b)
				10/11/2008	5 ^a tranche classificazione		
area D	100	30,24	1265,64			1265,64	
	104	31,45	1316,26			1316,26	
	107	32,36	1354,24			1354,24	2,18
	115	34,78	1455,48			1455,48	10,99
area C	116	35,08	1468,14	15,00		1468,14	
	112	33,87	1417,53			1417,53	
	127	38,41	1607,36			1607,36	
	118	35,69	1493,46			1493,46	
area B	132	39,92	1648,58		15,00	1663,58	
	127	38,41	1547,07		15,00	1562,07	
	132	39,92	1648,58		15,00	1663,58	
	132	39,92	1670,65			1670,65	
area A	127	38,41	1607,36			1607,36	
	157	47,48	1987,06			1987,06	8,03
	134	40,53	1695,97			1695,97	19,34
	159	48,09	2012,37			2012,37	7,89
	135	40,83	1708,62			1708,62	
	184	55,65	2328,78			2328,78	9,66
	159	48,09	2012,37			2012,37	117,30
	159	48,09	2012,37			2012,37	

OPERAI AVVENTIZI

Retribuzioni orarie in vigore dall' 1 luglio 2012 (aumento 1%)

	A minimi di stipendio	B 3° elemento 30,43% di A	C totale di A + B
Operaio comune	7,41	2,25	9,66
Operaio qualificato	7,84	2,39	10,23
Operaio specializzato	8,49	2,58	11,07
Operaio par. 118	8,64	2,63	11,27

AVVERTENZE : i minimi di stipendio di cui alla colonna A della presente tabella sono ricavati dividendo per 164,67 gli importi mensili dello stipendio base.

N.B. dalla quota di 3° elemento è stato scomputato il trattamento di fine rapporto, pari all' 8,64% che, ai sensi dell' a.c.n.l. 10 novembre 2008, sarà corrisposto, a decorrere dal 1° gennaio 2009, alla cessazione del rapporto di lavoro.

OPERAI AVVENTIZI

Retribuzioni orarie in vigore dall' 1 luglio 2013 (aumenti 2,5%)

	A	B	C
	minimi di stipendio	3° elemento 30,43% di A	totale di A + B
Operaio comune	7,59	2,31	9,90
Operaio qualificato	8,03	2,44	10,47
Operaio specializzato	8,70	2,65	11,35
Operaio par. 118	8,85	2,69	11,54

AVVERTENZE : i minimi di stipendio di cui alla colonna A della presente tabella sono ricavati dividendo per 164,67 gli importi mensili dello stipendio base.

N.B. dalla quota di 3° elemento è stato scomputato il trattamento di fine rapporto, pari all' 8,64% che, ai sensi dell' a.c.n.l. 10 novembre 2008, sarà corrisposto, a decorrere dal 1° gennaio 2009, alla cessazione del rapporto di lavoro.

OPERAI AVVENTIZI

Retribuzioni orarie in vigore dall' 1 settembre 2014 (aumenti 2,5%)

	A	B	C
	minimi di stipendio	3° elemento 30,43% di A	totale di A + B
Operaio comune	7,78	2,37	10,15
Operaio qualificato	8,22	2,50	10,72
Operaio specializzato	8,92	2,71	11,63
Operaio par. 118	9,07	2,76	11,83

AVVERTENZE: i minimi di stipendio di cui alla colonna A della presente tabella sono ricavati dividendo per 164,67 gli importi mensili dello stipendio base.

N.B. dalla quota di 3° elemento è stato scomputato il trattamento di fine rapporto, pari all' 8,64% che, ai sensi dell' a.c.n.l. 10 novembre 2008, sarà corrisposto, a decorrere dal 1° gennaio 2009, alla cessazione del rapporto di lavoro.